

**P**

**Paulmann**



## Neordic

Wohnraumleuchten  
in natürlichem Design





# Neordic

## Formschöne Leuchten in skandinavischem Design

- Gefertigt aus echten Naturmaterialien (Marmor, Beton und Echtholz\*) kombiniert mit aktuellen Trendfarben
- Attraktives Design bei gutem Preis-/Leistungsverhältnis




# Neordic

Echter Beton

Echtholz

Echter Marmor



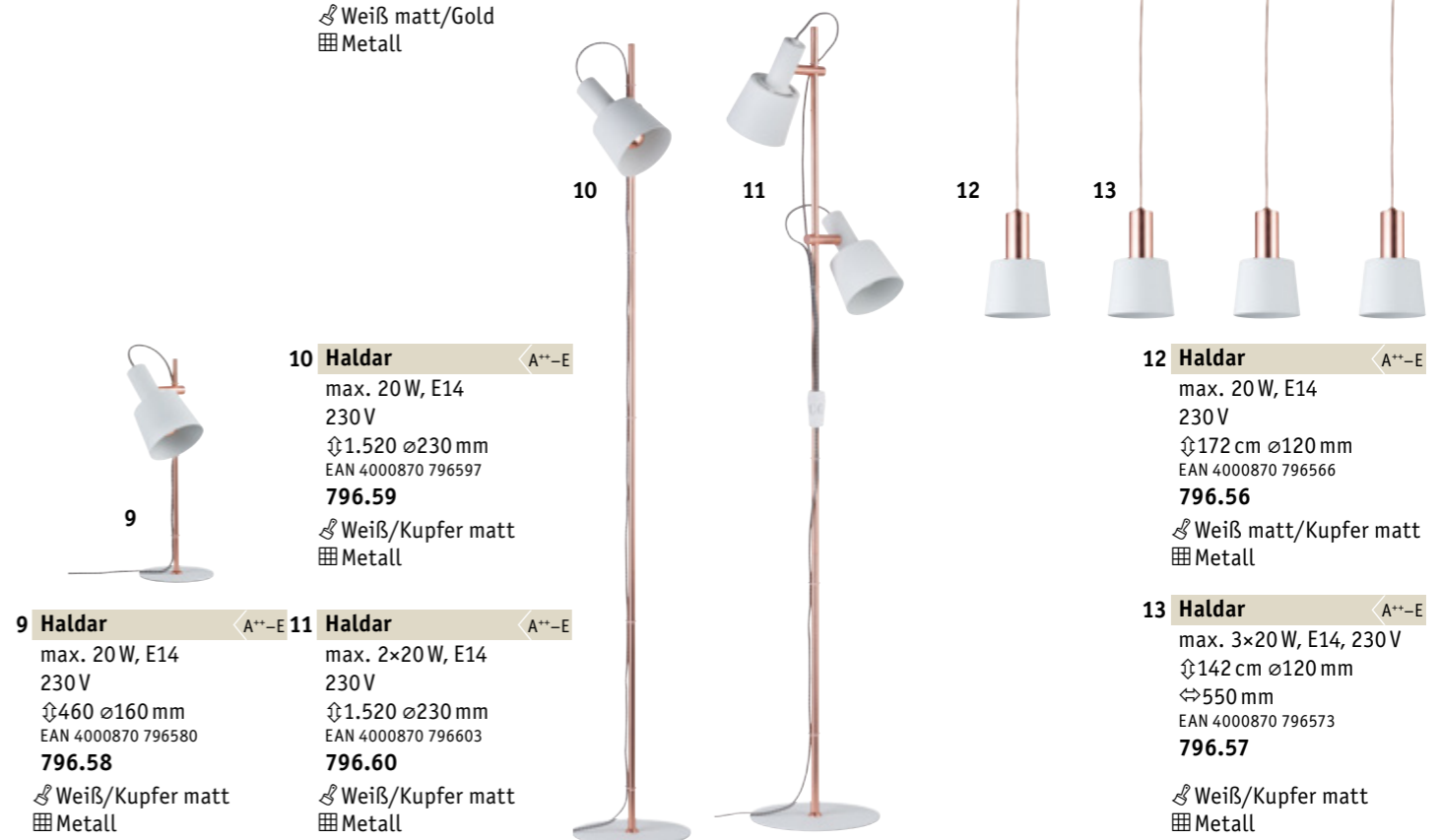
\* Echtholz = Rubberwood / Kautschukbaum: Rubberwood ist ein sehr hartes, umweltfreundliches und pflegeleichtes Holz. Das Holz des Kautschukbaumes – auch als Gummibaum bekannt – wird auch bei uns immer beliebter für hochwertige Inneneinrichtungen. Rubberwood überzeugt als wunderschönes Hartholz, als widerstandsfähiges Naturprodukt und Highlight mit besonderer Note.



- 1 Soa** A++-E  
max. 20 W, E27  
230 V  
⊕190 cm ø100 mm  
EAN 4000870 796054  
**796.05**  
⊕ Schwarz ⊞ Marmor
- 2 Soa** A++-E  
max. 20 W, E27  
230 V  
⊕190 cm ø100 mm  
EAN 4000870 796047  
**796.04**  
⊕ Weiß ⊞ Marmor
- 3 Embla** A++-E  
max. 20 W, E27  
230 V  
⊕150 cm ø300 mm  
EAN 4000870 796290  
**796.29**  
⊕ Schwarz/Kupfer matt  
⊞ Metall
- 4 Embla** A++-E  
max. 20 W, E27  
230 V  
⊕150 cm ø300 mm  
EAN 4000870 796283  
**796.28**  
⊕ Weiß matt/Gold  
⊞ Metall

- 5 Orm** A++-E  
max. 20 W, E27  
230 V  
⊕500 ø150 mm  
EAN 4000870 796245  
**796.24**  
⊕ Grau/Kupfer matt  
⊞ Metall/Beton
- 6 Orm** A++-E  
max. 20 W, E27  
230 V  
⊕500 ø150 mm  
EAN 4000870 796238  
**796.23**  
⊕ Weiß matt/Gold matt/  
Grau ⊞ Metall/Beton
- 7 Soa** A++-E  
max. 20 W, E27  
230 V  
⊕130 ø95 mm  
EAN 4000870 796009  
**796.00**  
⊕ Schwarz ⊞ Marmor
- 8 Soa** A++-E  
max. 20 W, E27  
230 V  
⊕130 ø95 mm  
EAN 4000870 796016  
**796.01**  
⊕ Weiß ⊞ Marmor

Passend zu aktuellen  
Einrichtungsstilen



- 9 Haldar** A++-E  
max. 20 W, E14  
230 V  
⊕460 ø160 mm  
EAN 4000870 796580  
**796.58**  
⊕ Weiß/Kupfer matt  
⊞ Metall
- 10 Haldar** A++-E  
max. 20 W, E14  
230 V  
⊕1.520 ø230 mm  
EAN 4000870 796597  
**796.59**  
⊕ Weiß/Kupfer matt  
⊞ Metall
- 11 Haldar** A++-E  
max. 2x20 W, E14  
230 V  
⊕1.520 ø230 mm  
EAN 4000870 796603  
**796.60**  
⊕ Weiß/Kupfer matt  
⊞ Metall
- 12 Haldar** A++-E  
max. 20 W, E14  
230 V  
⊕172 cm ø120 mm  
EAN 4000870 796566  
**796.56**  
⊕ Weiß matt/Kupfer matt  
⊞ Metall
- 13 Haldar** A++-E  
max. 3x20 W, E14, 230 V  
⊕142 cm ø120 mm  
⊕550 mm  
EAN 4000870 796573  
**796.57**  
⊕ Weiß/Kupfer matt  
⊞ Metall



Alle Pendel sind in der Höhe einstellbar



- 1 Ivar** A++-E  
 max. 3×20W, 230V, E27  
 ⚡147 cm ↔600 mm  
 ⌀100 mm  
 EAN 4000870 796085  
**796.08**  
 ⚡ Schwarz matt ☒ Metall/  
 Marmor
- 2 Ivar** A++-E  
 max. 3×20W, 230V, E27  
 ⚡147 cm ↔600 mm  
 ⌀100 mm  
 EAN 4000870 796115  
**796.11**  
 ⚡ Weiß matt ☒ Metall/  
 Marmor



- 6 Vanja** A++-E  
 max. 3×20W, E27  
 230V  
 ⚡155 cm ↔600 mm  
 ⌀100 mm  
 EAN 4000870 796429  
**796.42**  
 ⚡ Grau/Klar ☒ Glas/  
 Metall
- 7 Vanja** A++-E  
 max. 3×20W, E27  
 230V  
 ⚡155 cm ↔600 mm  
 ⌀100 mm  
 EAN 4000870 796436  
**796.43**  
 ⚡ Weiß matt/Klar ☒ Glas/  
 Metall
- 8 Vanja** A++-E  
 max. 20W, E27  
 230V  
 ⚡145 cm ⌀200 mm  
 EAN 4000870 796443  
**796.44**  
 ⚡ Weiß matt/Klar ☒ Glas/  
 Metall
- 9 Vanja** A++-E  
 max. 20W, E27  
 230V  
 ⚡145 cm ⌀200 mm  
 EAN 4000870 796450  
**796.45**  
 ⚡ Grau/Klar ☒ Glas/  
 Metall
- 10 Stig** A++-E  
 max. 20W, E27  
 230V  
 ⚡170 cm ⌀120 mm  
 EAN 4000870 796177  
**796.17**  
 ⚡ Grau/Kupfer matt  
☒ Beton/Metall



- 3 Roald** A++-E  
 max. 20W, E27  
 230V  
 ⚡156 cm ⌀100 mm  
 EAN 4000870 796092  
**796.09**  
 ⚡ Schwarz matt/  
 Kupfer matt ☒ Metall/  
 Marmor
- 4 Disa** A++-E  
 max. 20W, E27  
 230V  
 ⚡143 cm ⌀100 mm  
 EAN 4000870 796078  
**796.07**  
 ⚡ Weiß matt/Schwarz  
☒ Metall/Marmor
- 5 Maiga** A++-E  
 max. 20W, E27  
 230V  
 ⚡140 cm ⌀100 mm  
 EAN 4000870 796061  
**796.06**  
 ⚡ Weiß matt/Schwarz  
☒ Metall/Marmor



- 11 Stig** A++-E  
 max. 3×20W, E27  
 230V  
 ⚡170 cm ↔600 mm  
 ⌀100 mm  
 EAN 4000870 796269  
**796.26**  
 ⚡ Grau/Kupfer matt  
☒ Beton/Metall



- 1 Juna** A++-E  
 max. 20W, E14  
 230V  
 ⚡510 ⌀255 mm  
 EAN 4000870 796511  
**796.51**  
 ⚡ Softgrün/Kupfer/Holz  
☒ Metall/Holz
- 2 Tem** A++-E  
 max. 20W, E27  
 230V  
 ⚡340 ⌀220 mm  
 EAN 4000870 796221  
**796.22**  
 ⚡ Grau/Kupfer  
☒ Stoff/Beton/  
 Metall
- 3 Soa** A++-E  
 max. 20W, E27  
 230V  
 ⚡1.200 ⌀200 mm  
 EAN 4000870 796146  
**796.14**  
 ⚡ Schwarz/Kupfer matt  
☒ Marmor/Metall
- 4 Soa** A++-E  
 max. 20W, E27  
 230V  
 ⚡1.200 ⌀200 mm  
 EAN 4000870 796153  
**796.15**  
 ⚡ Weiß/Gold matt ☒ Marmor/  
 Metall



- 5 Yorik** A++-E  
 max. 20W, E27  
 230V  
 ⚡350 ⌀200 mm  
 EAN 4000870 796658  
**796.65**  
 ⚡ Klar/Grau/Kupfer  
☒ Glas/Beton/Metall
- 6 Skadi** A++-E  
 max. 20W, E14  
 230V  
 ⚡350 ⌀110 mm  
 EAN 4000870 796641  
**796.64**  
 ⚡ Holz/Grau ☒ Holz/  
 Beton
- 7 Moa** A++-E  
 max. 20W, G9  
 230V  
 ⚡400 ⌀100 mm  
 EAN 4000870 796887  
**796.88**  
 ⚡ Schwarz/Chrom matt  
☒ Glas/Marmor/Metall
- 8 Talin** A++-E  
 max. 20W, E27  
 230V  
 ⚡130 ⌀90 mm  
 EAN 4000870 796405  
**796.40**  
 ⚡ Holz ☒ Holz



- 1 Helin** A++-E  
 max. 20 W, E27  
 230 V  
 ⚡ 250 ø160 mm  
 EAN 4000870 796191  
**796.19**  
 ⚡ Grau/Satin ⚡ Beton/  
 Glas.
- 3 Helin** A++-E  
 max. 20 W, E27  
 230 V  
 ⚡ 175 cm ø190 mm  
 EAN 4000870 796160  
**796.16**  
 ⚡ Grau/Satin ⚡ Beton/  
 Glas.
- 5 Haldar** A++-E  
 max. 20 W, E14  
 230 V  
 ⚡ 172 cm ø120 mm  
 EAN 4000870 796917  
**796.91**  
 ⚡ Dunkelgrau/Chrom matt  
 ⚡ Metall

- 2 Mik** A++-E  
 max. 20 W, E27  
 230 V  
 ⚡ 130 ø220 mm  
 EAN 4000870 796214  
**796.21**  
 ⚡ Grau ⚡ Beton
- 4 Henja** A++-E  
 max. 20 W, E27  
 230 V  
 ⚡ 191 cm ø120 mm  
 EAN 4000870 796184  
**796.18**  
 ⚡ Grau/Eisen gebürstet  
 ⚡ Beton/Metall



Lichtakzente setzen – ohne  
aufwändige Montage

- 1 Liska** A++-E  
 max. 2×20 W, E27  
 230 V  
 ⚡ 400 ø320 mm  
 EAN 4000870 796849  
**796.84**

- 2 Liska** A++-E  
 max. 3×20 W, E27  
 230 V  
 ⚡ 1.420 ø450 mm  
 EAN 4000870 796856  
**796.85**  
 ⚡ Holz dunkel/  
 Chrom matt ⚡ Holz/  
 Metall



- 3 Liska** A++-E  
 max. 3×20 W, E27  
 230 V  
 ⚡ 150 ø450 mm  
 EAN 4000870 796870  
**796.87**  
 ⚡ Holz dunkel ⚡ Holz/  
 Metall
- 4 Liska** A++-E  
 max. 3×20 W, E27  
 230 V  
 ⚡ 132 cm ø600 mm  
 EAN 4000870 796863  
**796.86**  
 ⚡ Holz dunkel/Chrom matt  
 ⚡ Holz/Metall


- 6 Haldar** A++-E  
 max. 20 W, E14  
 230 V  
 ⚡ 1.520 ø230 mm  
 EAN 4000870 796924  
**796.92**

- 7 Haldar** A++-E  
 max. 2×20 W, E14  
 230 V  
 ⚡ 1.520 ø230 mm  
 EAN 4000870 796900  
**796.90**

- 8 Haldar** A++-E  
 max. 20 W, E14  
 230 V  
 ⚡ 460 ø160 mm  
 EAN 4000870 796894  
**796.89**  
 ⚡ Dunkelgrau/Chrom matt  
 ⚡ Metall

- 9 Thala** A++-E  
 max. 20 W, E14  
 230 V  
 ⚡ 1.410 ø300 mm  
 EAN 4000870 796825  
**796.82**  
 ⚡ Grau ⚡ Metall

- 10 Thala** A++-E  
 max. 20 W, E14  
 230 V  
 ⚡ 640 ø200 mm  
 EAN 4000870 796832  
**796.83**  
 ⚡ Chrom matt ⚡ Metall





Aktuelle Trendfarben (Kupfer matt und Gold) und zeitlose Klassiker wie Chrom matt, Weiß und Dunkelgrau

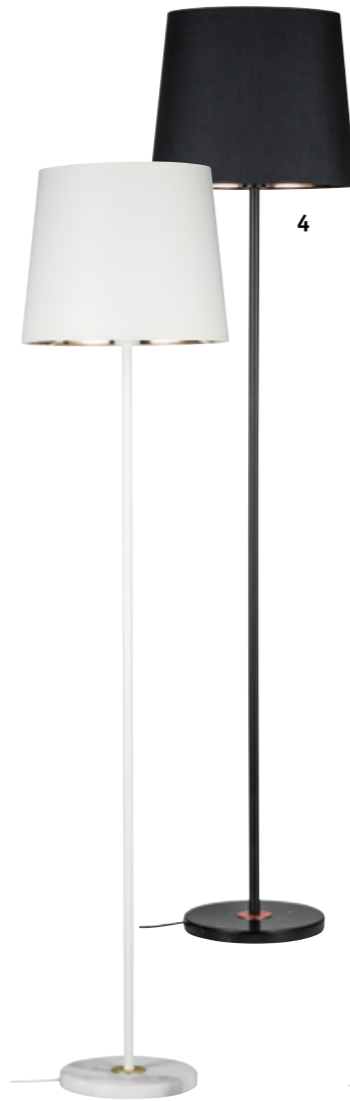
**1 Rurik** < A++-E  
 max. 20 W, E27  
 230 V  
 ⚡700 ø250 mm  
 EAN 4000870 796351  
**796.35**  
 ⚡ Grau/Holz 🗄 Stoff/Metall/Holz

**2 Rurik** < A++-E  
 max. 20 W, E27  
 230 V  
 ⚡1.530 ø538 mm  
 EAN 4000870 796337  
**796.33**  
 ⚡ Grau/Holz 🗄 Stoff/Metall/Holz



**3 Enja** < A++-E  
 max. 20 W, E27  
 230 V  
 ⚡1.600 ø245 mm  
 EAN 4000870 796139  
**796.13**  
 ⚡ Weiß/Gold 🗄 Stoff/Marmor/Metall

**4 Enja** < A++-E  
 max. 20 W, E27  
 230 V  
 ⚡1.600 ø245 mm  
 EAN 4000870 796122  
**796.12**  
 ⚡ Schwarz/Kupfer 🗄 Stoff/Marmor/Metall




**5 Juna** < A++-E  
 max. 20 W, E27  
 230 V  
 ⚡145,5 cm ø342 mm  
 EAN 4000870 796559  
**796.55**

**6 Juna** < A++-E  
 max. 20 W, E14  
 230 V  
 ⚡172,5 cm ø160 mm  
 EAN 4000870 796528  
**796.52**

**7 Juna** < A++-E  
 max. 3x20 W, E14  
 230 V  
 ⚡170 cm ø460 mm  
 EAN 4000870 796535  
**796.53**

**8 Juna** < A++-E  
 max. 20 W, E14  
 230 V  
 ⚡1.580 ø400 mm  
 EAN 4000870 796542  
**796.54**  
 ⚡ Softgrün/Kupfer/Holz 🗄 Metall/Holz



**1 Stellan** < A++-E  
 max. 20 W, E27  
 230 V  
 ⚡400 ø155 mm  
 EAN 4000870 796368  
**796.36**

**2 Stellan** < A++-E  
 max. 20 W, E27  
 230 V  
 ⚡1.615 ø350 mm  
 EAN 4000870 796344  
**796.34**  
 ⚡ Weiß/Holz 🗄 Stoff/Metall/Holz



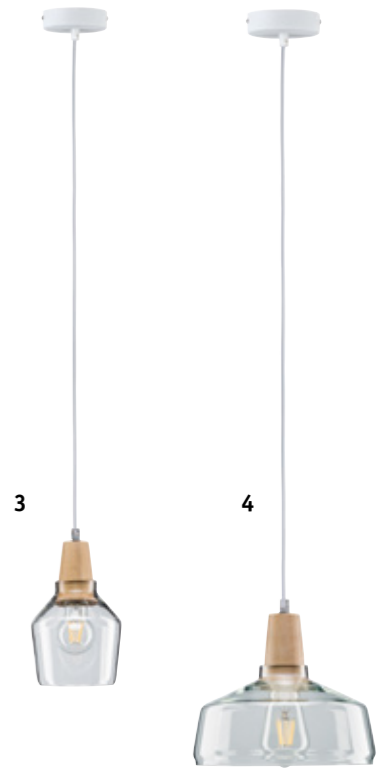
**3 Ylvia** < A++-E  
 max. 20 W, E27  
 230 V  
 ⚡144 cm ø135 mm  
 EAN 4000870 796320  
**796.32**

**4 Yva** < A++-E  
 max. 20 W, E27  
 230 V  
 ⚡142 cm ø235 mm  
 EAN 4000870 796313  
**796.31**  
 ⚡ Klar/Holz 🗄 Glas/Holz



**5 Berit** < A++-E  
 max. 20 W, E27  
 230 V  
 ⚡315 ø220 mm  
 EAN 4000870 796467  
**796.46**

⚡ Weiß/Holz 🗄 Stoff/Holz/Metall






Die Leuchten sind miteinander ideal kombinierbar



**1 Norell** ◀ A++-E  
 max. 3×20W, E27  
 230V  
 ⚡170 cm ø200 mm  
 ⚡100 mm  
 EAN 4000870 796276  
**796.27**  
 ⚡ Grau/Weiß matt/Gold matt  
 ☒ Beton/Metall

**2 Moa** ◀ A++-E  
 max. 10W, G9  
 230V  
 ⚡400 ø100 mm  
 EAN 4000870 796610  
**796.61**  
 ⚡ Weiß/Gold matt ☒ Glas/  
 Marmor/Metall

**3 Moa** ◀ A++-E  
 max. 10W, G9  
 230V  
 ⚡400 ø100 mm  
 EAN 4000870 796627  
**796.62**  
 ⚡ Weiß/Schwarz/  
 Kupfer matt ☒ Glas/  
 Marmor/Metall



**5 Liska** ◀ A++-E  
 max. 3×20W, E27  
 230V  
 ⚡150 ø450 mm  
 EAN 4000870 796504  
**796.50**  
 ⚡ Holz ☒ Holz/Metall



**6 Liska** ◀ A++-E  
 max. 3×20W, E27  
 230V  
 ⚡132,5 cm ø600 mm  
 EAN 4000870 796498  
**796.49**

**7 Liska** ◀ A++-E  
 max. 3×20W, E27  
 230V  
 ⚡1.420 ø450 mm  
 EAN 4000870 796481  
**796.48**

**8 Liska** ◀ A++-E  
 max. 2×20W, E27  
 230V  
 ⚡400 ø320 mm  
 EAN 4000870 796474  
**796.47**  
 ⚡ Holz/Kupfer matt ☒ Holz/  
 Metall

**4 Oda** ◀ A++-E  
 max. 20W, E27  
 230V  
 ⚡1.370 ø250 mm  
 EAN 4000870 796252  
**796.25**  
 ⚡ Weiß matt/  
 Kupfer matt/Grau  
 ☒ Metall/Beton



**5 Disa** ◀ A++-E  
 max. 20W, E27  
 230V  
 ⚡143 cm ø100 mm  
 EAN 4000870 796108  
**796.10**  
 ⚡ Rosa/Weiß matt ☒ Metall/  
 Marmor

**1 Neta** ◀ A++-E  
 max. 20W, E27  
 230V  
 ⚡148 cm ø380 mm  
 EAN 4000870 796306  
**796.30**

**2 Neta** ◀ A++-E  
 max. 3×20W, E27  
 230V  
 ⚡139 cm ↔600 mm  
 ⚡100 mm  
 EAN 4000870 796412  
**796.41**

**3 Neta** ◀ A++-E  
 max. 20W, E27  
 230V  
 ⚡445 ø220 mm  
 EAN 4000870 796382  
**796.38**

**4 Neta** ◀ A++-E  
 max. 20W, E27  
 230V  
 ⚡1.510 ø350 mm  
 EAN 4000870 796375  
**796.37**  
 ⚡ Holz/Weiß ☒ Holz/Metall



**6 Ingram** ◀ A++-E  
 max. 20W, E27  
 230V  
 ⚡215 ø230 mm  
 EAN 4000870 796634  
**796.63**  
 ⚡ Grau ☒ Beton

Hochwertige Kabel –  
 Textilummantelt in  
 aktuellen Trendfarben



Verknüpfung mit Paulmann Speziallampen  
 durch ideale Leuchtmittlempfehlungen