

P

Paulmann



URail Lichtschienen-System für LED-Strahler und -Pendelleuchten





URail: Deine Ideen, dein Licht, dein System

Mit einer Lichtschiene Spots und Pendel in deiner ganzen Wohnung verteilen

Licht ist mehr als nur Physik. Clever eingesetzt und geplant kann es dazu beitragen, dein Zuhause zum Leuchten zu bringen. Das steigert nicht nur dein Wohlbefinden in den eigenen vier Wänden, es erleichtert dir auch den Alltag. Optimal dafür geeignet ist das URail-System von Paulmann. Ob Pendelleuchten für deinen Esstisch, Spots für deine Bilder und Regale sowie Panels für das Raumlicht: Das flexible Schienensystem bietet dir eine Auswahl von weit über 100 verschiedenen Strahlern, Panels und Pendeln in hochwertigen Designs, Materialien und Farben. Hier findest du garantiert die passenden Leuchten für deinen Wohnraumstil.





URail Spots

Dimmbare Spots mit fest verbauter LED



Spot Dipper
incl. 2x8W
2x652 lm, 2.700 K
↘ 83°
230V
⌀170 ⇄375 ⌀26 mm

CM 954.69

Spot Sabik
incl. 1x9 / 1x4W
800 + 390 lm, 2.700 K
230V
⌀225 ⌀117 ⌀62 mm

CM 949.79

Spot Arena
incl. 1x15W
1.180 lm, 2.700 K
↘ 84°
230V
⌀191 ⇄123 ⌀78 mm

CM 954.46

W 954.47

Spot Aldan
incl. 1x9W
820 lm, 2.700 K
↘ 65°
230V
⌀170 ⌀98 mm

CM 955.19

W 953.95



Spot Cube
incl. 1x8W
770 lm, 2.700 K
↘ 65°
230V
⌀165 ⇄77 ⌀47 mm

CM 955.10

W 955.11

Spot Capsule II
incl. 1x6W
420 lm, 2.700 K
↘ 30°
230V
⌀210 ⇄80 ⌀80 mm

CM 954.55

W 954.56

Spot Double Pellet
incl. 2x6,7W
2x294 lm, 2.700 K
↘ 40°
230V
⌀180 ⇄190 ⌀40 mm

CM 954.71

Spot Pellet
incl. 1x6,7W
294 lm, 2.700 K
↘ 40°
230V
⌀180 ⇄80 ⌀40 mm

CM 954.73

W 954.74



Spot Discus
incl. 1x5W
440 lm, 2.700 K
↘ 45°
230V
⌀215 ⇄29 ⌀95 mm

CM 968.91

Spot Pane
incl. 1x7,4W
400 lm, 2.700 K
↘ 45°
230V
⌀197 ⇄86 ⌀75 mm

CM 953.73

Spot Pane
incl. 1x7,4W
400 lm, 2.700 K
↘ 45°
230V
⌀197 ⇄86 ⌀75 mm

CM 953.74

Spot Sphere
incl. 1x7,4W
500 lm, 2.700 K
↘ 72°
230V
⌀183 ⇄119,8 ⌀32 mm

CM 969.36

W 969.37

URail Spots (nicht dimmbar)

Spots mit fest verbauter LED



Spot Shine
incl. 1x5W
225 lm, 2.700 K
↘ 75°
230V
⌀180 ⇄59 ⌀90 mm

CM 952.73

W 952.83

Spot Circle
incl. 1x5W
308 lm, 2.700 K
↘ 90°
230V
⌀147 ⇄98 ⌀50 mm

CM 952.71

W 952.72

Spot Pedal
incl. 1x5W
395 lm, 2.700 K
↘ 100°
230V
⌀175 ⇄50 ⌀48 mm

CM 952.69

W 952.70

Spot Hemi
incl. 1x5W
530 lm, 3.000 K
230V
⌀170 ⇄100 ⌀56 mm

CM 955.08

W 955.09

Spot Tubo
incl. 1x5W
415 lm, 3.000 K
230V
⌀196 ⇄42 ⌀105 mm

CM 955.06

W 955.07

URail Spots ohne Leuchtmittel

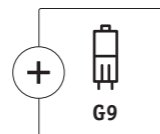
Wähle dein Leuchtmittel selbst!



Spot Cone	Spot Pipe	Spot Pure I	Spot Pure II	Spot Cover	Spot Barelli
max. 10W, GU10 230V ⌀180 ⌀85 ⌀90 mm	max. 10W, GU10 230V ⌀150 ⌀65 ⌀100 mm	max. 10W, GU10 230V ⌀110 ⌀58 ⌀66 mm	max. 10W, GU10 230V ⌀110 ⌀58 ⌀66 mm	max. 10W, GU10 230V ⌀140 ⌀58 ⌀90 mm	max. 10W, GU10 230V ⌀138 ⌀68 ⌀35 mm
CM 976.13	CM 976.12	CM 953.29	CM 953.31	CM 953.35	CM 954.61
W 953.62	W 953.63	W 953.30	W 953.33	W 953.36	



Perfect match



Spot Blossom	Spot Blossom	Spot Blossom
max. 10W, G9 230V ⌀128 ⌀74 ⌀115 mm	max. 10W, G9 230V ⌀128 ⌀74 ⌀115 mm	max. 10W, G9 230V ⌀128 ⌀74 ⌀115 mm
CM 953.37	CM 953.38	CM 953.39
W 953.42	W 953.43	W 953.44



Perfect match



LED-Panel (nicht dimmbar)

Flächiges Licht –
da wo du es benötigst!

Die innovativen URail-LED-Panels spenden flächiges und blendarmes Licht und liegen damit absolut im Trend. Du kannst sie sowohl an der Wand als auch an der Decke montieren. Dabei sorgen sie, ähnlich wie kleine Fenster, für eine Grundbeleuchtung.



Panel Loop
incl. 1x7 W 812 lm, 2.700 K 230V ⌀35 ⌀380 ⌀110 mm
CM 953.19
W 953.20



Deckenleuchten

Wähle dein Leuchtmittel selbst!



Ceiling Globe Small
max. 10W, E14 230V ⌀320 ⌀200 mm
CM 976.02



Ceiling Socket
max. 20W, E27 230V ⌀96 ⌀55 mm
CM 949.73
W 949.74



Perfect match

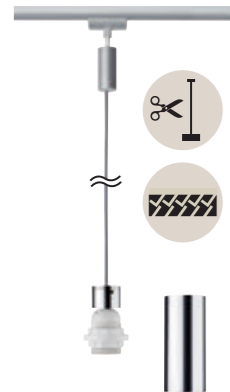
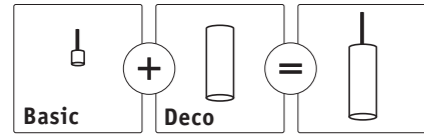
Mit festverbauter LED – dimmbar



Topa
incl. 1x5,2W 400lm, 2.700 K 230V ⌀73 ⌀80 ⌀80 mm
CM 955.02

2Easy Pendelleuchten

Einfach das Basic Pendel mit einem Leuchtmittel bestücken und deinen Liebblingsschirm dazu wählen.



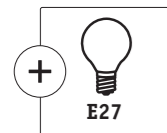
2Easy Basic Pendulum

max. 20W, E27
230V
∅150 cm

CM 954.36

W 954.37

B 969.19



Tipp: Das Pendel sieht auch ohne Schirm klasse aus!



Schirme aus hochwertigem Stoff ...



Tessa

max. 50W
∅260 ∅454 mm

953.66

☞ White ☞ Fabric



Tessa

max. 50W
∅260 ∅454 mm

954.66

☞ Cream ☞ Fabric



Tessa

max. 50W
∅260 ∅454 mm

954.65

☞ Light grey ☞ Fabric



2Easy Diffusor

max. 20W
∅454 mm

954.92

☞ Satin ☞ Plastic

elegantem Metall ...



Shade Pom

max. 20W
∅240 ∅350 mm

954.38

☞ Matt white ☞ Metal



Shade Pirm

max. 20W
∅230 ∅280 mm

954.40

☞ Grey matt ☞ Metal



Shade Pien

max. 20W
∅230 ∅250 mm

954.42

☞ Beige matt ☞ Metal

... oder besonderem Glas.



Vento

max. 50W
∅280 ∅170 mm

953.51

☞ Clear ☞ Glass



Vento

max. 50W
∅280 ∅170 mm

953.54

☞ Opal ☞ Glass



Drio

max. 50W
∅280 ∅152 mm

953.52

☞ Smoke glass ☞ Glass



Livo

max. 50W
∅280 ∅75 mm

998.42

☞ Opal ☞ Glass



2Easy Alari

max. 20W
∅300 mm

954.45

☞ Satin/Clear ☞ Glass



2Easy Alari


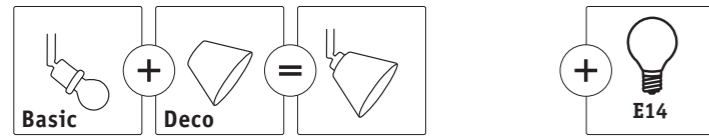
max. 20W
∅300 mm

954.44

☞ Opal ☞ Glass

DecoSystems LED-Spots/ -Pendelleuchten

Einfach den Spot mit einem Leuchtmittel bestücken, den passenden Schirm wählst du.



Basic-Spot

max. 20W, E14
230V
∅163 ∅44mm

CM 969.68

W 969.67

Basic-Pendulum

max. 20W, E14
230V
∅135 cm ∅44mm

CM 969.69

W 969.71



Tolle Glasschirme ...



Wolbi

max. 50W
∅80 ∅90mm

600.11

☞ Dichroic ☒ Glass

Vento

max. 50W
∅95 ∅80mm

953.59

☞ Smoke glass ☒ Glass

Twice

max. 50W
∅70 ∅100mm

701.74

☞ Clear/Opaque ☒ Glass

Vento

max. 50W
∅95 ∅80mm

953.58


☞ Satin ☒ Glass

Wolbi

max. 50W
∅70 ∅90mm

600.55

☞ Opal ☒ Glass



Quad

max. 50W
∅80 ∅75mm

600.15

☞ White ☒ Glass

Kegi

max. 50W
∅80 ∅110mm

600.12

☞ White ☒ Glass

Wolbi

max. 50W
∅80 ∅90mm

600.07

☞ White ☒ Glass

Zyli

max. 50W
∅80 ∅70mm

600.04

☞ White ☒ Glass

... und leichte Stoffschirme



Tessa

max. 50W
∅152 ∅255mm

603.26

☞ White ☒ Fabric

Tessa

max. 50W
∅152 ∅255mm

603.52

☞ Light grey ☒ Fabric

Tessa

max. 50W
∅152 ∅255mm

603.51

☞ Cream ☒ Fabric



Tessa

max. 50W
∅152 ∅255mm

603.50

☞ Caramel ☒ Fabric

Tessa

max. 50W
∅152 ∅255mm

603.49


☞ Dark brown ☒ Fabric

DecoSystems Diffusor

max. 20W
∅1,5 ∅255mm

954.93

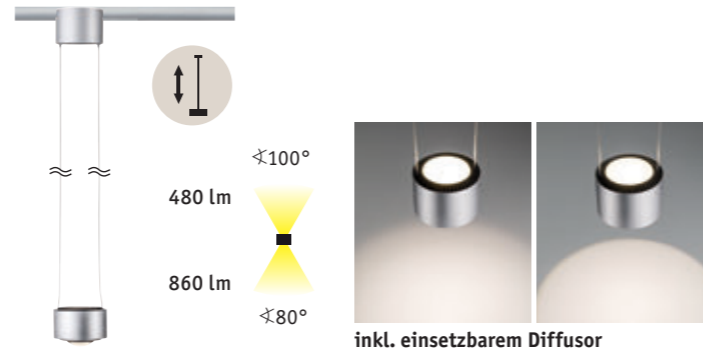
☞ Satin ☒ Plastic



LED-Komplett-Pendel

Inklusive LED, ideale Beleuchtung vom Couchtisch bis zur großen Tafel.

Die Pendel sind kürzbar.



Pendulum Aldan

incl. 1x8,5 / 1x4,5W
860 + 480 lm,
2.700 K
230V
∅85 mm ∅20-150 cm
∅98 mm

CM 955.20

W 949.71

Pendelleuchten

Ohne Leuchtmittel, kürzbar

Wähle dein Leuchtmittel selbst!



Arido II

incl. 1x5W, GU10
560 lm, 2.700 K
230V
∅200 mm ∅158 cm
∅110 mm

CM 949.98



Catalejo

max. 10W, GU10
230V
∅383 mm ∅160 cm
∅65 mm

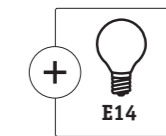
CM 969.58

W 968.17

Pendulum Sarrasani

max. 20W, E14
230V
∅140 cm ∅140 mm

CM 969.75



Pendulum Sarrasani

max. 20W, E14
230V
∅140 cm ∅140 mm

CM 969.72

W 969.73



LED Pendulum Barrel

incl. 1x6W
370 lm, 2.700 K
∅ 106°, 139 cd
230V
∅135 cm ∅85 mm

CM 951.77

Pendulum Capsule II

incl. 1x6W
420 lm, 2.700 K
230V
∅130 cm ∅87 mm

CM 954.57

W 954.58

Pendel Zubehör



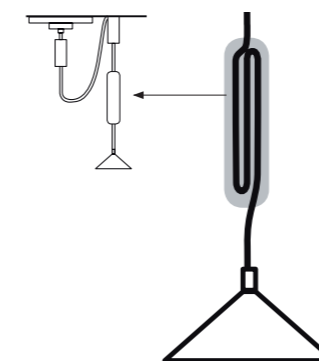
Pendant Adapter

∅135 ∅26 mm

974.74

Pendeladapter zum Kürzen ohne zu schneiden.

Das Pendelkabel wird in dem Adapter aufgewickelt (max. 1 m)



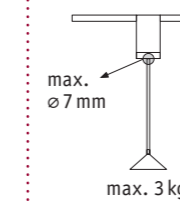
Universal Pendant Adapter

230V
∅106 ∅62 mm

CM 954.94

W 954.95

B 955.53



Zum Einbinden von Pendeln ohne URail Anschluss.



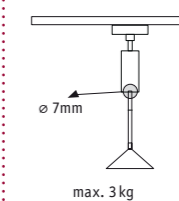
Universal Pendant Adapter

230V
∅100 ∅27 mm

CM 955.51

W 955.52

B 969.14



Zum Einbinden von Pendeln ohne URail Anschluss.



URail Schwarz Matt

Viele Spots erhältlich in zwei verschiedenen Lichtfarben:
 ● warmweiß (2.700 K/3.000 K) oder ○ neutralweiß (4.000 K)

URail Spots

Dimmbare Spots mit fest verbauter LED

Spot Arena incl. 1x14W 1.050lm, 2.700 K ∠ 82° 230V ∅191 ∅123 ∅78mm B 969.24	Spot Arena incl. 1x14W 1.100lm, 4.000 K ∠ 82° 230V ∅191 ∅123 ∅78mm B 969.42	Spot Cube incl. 1x8W 770lm, 2.700 K ∠ 65° 230V ∅165 ∅77 ∅47mm B 969.23	Spot Cube incl. 1x8W 770lm, 4.000 K ∠ 65° 230V ∅165 ∅77 ∅47mm B 969.41	Pendulum Aldan incl. 1x8,5 / 1x4,5W 880 + 480lm, 2.700 K 230V ∅85mm ∅20-150cm ∅98mm ∠100° 480lm ∠80° 880lm B 949.72
---	---	--	--	---

Spot Circle incl. 1x5W 355lm, 2.700 K ∠ 90° 230V ∅147 ∅98 ∅50mm B 969.15	Spot Circle incl. 1x5W 425lm, 4.000 K ∠ 90° 230V ∅147 ∅98 ∅50mm B 969.39	Spot Aldan incl. 1x9W 820lm, 2.700 K ∠ 65° 230V ∅170 ∅98mm B 969.27	Spot Discus incl. 1x5W 440lm, 2.700 K ∠ 45° 230V ∅215 ∅29 ∅95mm B 969.22	Spot Sphere incl. 1x7,4W 500lm, 2.700 K 230V ∅183 ∅119,8 ∅32mm B 969.38
--	--	---	--	--

URail Spots (nicht dimmbar)

Inklusive fest verbauter LED



Spot Tubo incl. 1x4,5W 500lm, 3.000 K 230V ∅186 ∅42 ∅105mm B 969.17	Spot Tubo incl. 1x4,5W 540lm, 4.000 K 230V ∅196 ∅42 ∅105mm B 969.40	Panel Loop incl. 1x7W 812lm, 2.700 K 230V ∅35 ∅380 ∅110mm B 969.20
--	--	---

URail Spots ohne Leuchtmittel

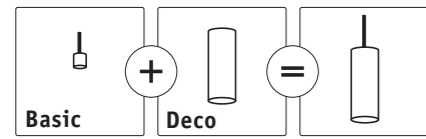
Wähle dein Leuchtmittel selbst!

Spot Tube max. 10W, GU10 230V ∅112 ∅65mm B 969.18	Spot Blossom max. 10W, G9 230V ∅112 ∅65mm B 969.66	Spot Blossom max. 10W, G9 230V ∅112 ∅65mm B 969.67
Cataleyo max. 10W, GU10 230V ∅383mm ∅160cm ∅65mm B 968.18	Pendulum Sarrasani max. 20W, E14 230V ∅140cm ∅140mm B 969.76	Pendulum Sarrasani max. 20W, E14 230V ∅140cm ∅140mm B 969.74
Ceiling Socket max. 20W, E27 230V ∅96 ∅55mm B 949.75		

Spot Cone max. 10W, GU10 230V ∅180 ∅85 ∅90mm B 969.25	Spot Cover max. 10W, GU10 230V ∅140 ∅58 ∅90mm B 969.26	Spot Pure II max. 10W, GU10 230V ∅151 ∅58 ∅66mm B 969.11
---	--	--

2Easy Pendelleuchten

Einfach das Basic Pendel mit einem Leuchtmittel bestücken und deinen Liebingsschirm dazu wählen.


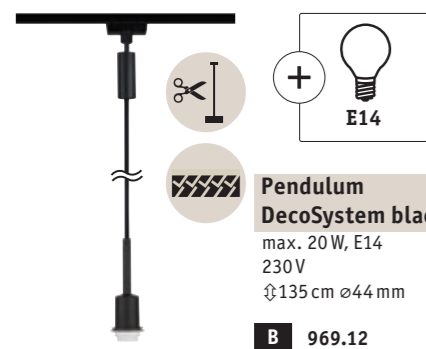
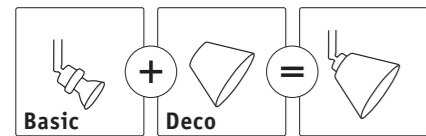


Deinen Liebingsschirm findest du auf den Seiten 8–9




DecoSystems LED-Spots/-Pendel

Wähle das passende Leuchtmittel und deinen Liebingsschirm.




Deinen Liebingsschirm findest du auf den Seiten 10–11




Starter Sets inklusive 3 Spots

Sofort loslegen und erweitern! Inklusive Einspeisung, 1 m Schiene, Verbinder und drei Spots ohne Leuchtmittel

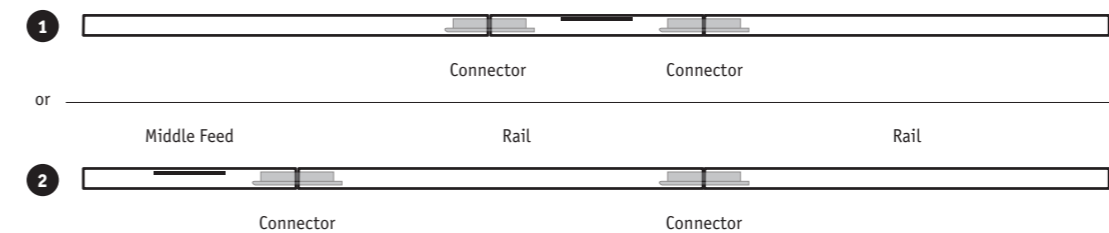


Starter Sets

Passend für alle Pendel und Spots. Inklusive flexibler Einspeisung, 3x 1 m Schiene und zwei Verbindern



Passend für alle Pendel und Spots. Inklusive Mitteleinspeisung, 2x 1 m Schiene und zwei Verbindern





URail Planungshilfe

Der einfache Weg zu deinem persönlichen Schienensystem

Hast du deine Leuchten ausgewählt? Dann nutze diese Planungshilfe. Deine ausgewählten URail-Artikel kannst du in die übersichtliche **Einkaufsliste auf Seite 22/23** eintragen. Auf der Seite 23 findest du eine Rasterfläche als Grundriss, um deinen individuellen Schienenverlauf einzuzichnen.

Schritt 1: Schienen wählen

1 Track
max. 1000W, 230V
∅18 ∅18mm

∅0,1 m	∅0,5 m	∅1 m	∅2 m
CM 950.86	CM 968.54	CM 968.33	CM 968.34
W 954.98	W 976.82	W 976.83	W 976.84
B 969.02	B 969.03	B 969.04	B 969.05

2 Universal Endcap
∅18 ∅13 ∅21mm

CM 954.96
W 954.97
B 969.61

3 Safety Cover strip
∅10mm ∅0,68m

W 951.26
B 954.15

4 Suspension 105 mm
∅105 ∅23mm

CM 975.99
W 976.88

Suspension 125/250 mm
∅125/250 ∅18mm

951.49

Suspension Cable 2000 mm
∅2000 ∅18mm

951.50

Schritt 2: Mittel-, End- oder Kabel-Stromeinspeisung ...

Die Einspeisung wird auf deinen 230V Stromauslass gesetzt.

Von hier kannst du deine Schienen in eine Richtung mit dem Terminalfeed, oder in zwei Richtungen mit dem Middlefeed verlegen.

5 Middle/terminal feed
max. 1.000W
230V
∅27 ∅205 ∅45mm

CM 968.85
W 968.86

6 Terminal feed
max. 1.000W
230V
∅18 ∅161 ∅18mm

CM 976.55
W 976.85
B 969.60

7 Middle-Feed
max. 1.000/1.000W
230V
∅18 ∅304 ∅18mm

CM 977.65
W 977.66
B 969.21

URail-Mitteinspeisung
3/4/5-adrig, separat schaltbar.
Dezent im Schienenformat.

6 Middle/terminal feed
max. 1.000W
230V
CM 968.31
W 976.79
B 969.16

9 Middle/terminal feed
max. 1.000W
230V
CM 954.16
W 954.17
B 954.18

Geeignet für abgehängte Schienensysteme

... und Verbinder wählen

Mit diesen Produkten verbindest du die Schienen mit der Einspeisung sowie die Schienen untereinander.

10 Flex Connector II
max. 1000W
∅18 ∅227 ∅18mm

CM 953.25
W 953.26
B 969.10

13 L-Connector
∅18 ∅62 ∅62mm

CM 976.48
W 976.49
B 969.06

16 Power isolating link
∅18 ∅70 ∅18mm

951.40

11 Maxiflex Connector
max. 1000W
∅18 ∅440 ∅18mm

CM 953.27
W 953.28

14 T-Connector
∅18 ∅104 ∅62mm

CM 976.56
W 976.86
B 969.07

17 Angle Connector
∅18 ∅157 ∅36mm

CM 969.64
W 969.65
B 969.09

12 Line Connector
∅15 ∅70 ∅11mm

951.36

15 X-Connector
∅18 ∅104 ∅104mm

CM 976.57
W 976.87
B 969.08

Beleuchtete LED-Verbinder

Dimmbar, LED fest verbaut

LED End Cap
incl. 1x5,8W
501lm, 2.700K
∠ 80°
230V
∅27 ∅141 ∅57mm


CM 954.79
W 954.80

LED Line Connector
incl. 1x5,8W
501lm, 2.700K
∠ 80°
230V
∅27 ∅189 ∅57mm

CM 954.77
W 954.78

LED L-Connector
incl. 1x5,8W
501lm, 2.700K
∠ 80°
230V
∅27 ∅141 ∅141mm

CM 954.85
W 954.86



Smart steuern



Zigbee Middle/End feed

max. 300 W
230 V
↑48 ⇄227 ↻196 mm

CM 501.20
W 501.21
B 968.19

Zum Schalten und Dimmen nachfolgender Schienenabschnitte in Smart-Home-Systemen. Der Rail-Switch wird zwischen zwei Schienen oder zwischen Einspeisung und Schiene montiert.



Ready for

■ Amazon Echo Smart Speaker mit Zigbee

■ Philips Hue Bridge 2 (ausgenommen: Hue Entertainment)

■ Paulmann Gent Remote Control 500.67



Weitere Infos:
www.paulmann.com/zb



Zigbee Rail-Switch

max. 400 W
230 V
↑35 ⇄155 ↻56 mm

CM 500.50
W 500.51
B 968.15

Zum Schalten und Dimmen nachfolgender Schienenabschnitte in Smart-Home-Systemen. Der Rail-Switch wird zwischen zwei Schienen oder zwischen Einspeisung und Schiene montiert.



Zigbee Spot Adapter

max. 50 W
230 V
↑50 ⇄166 ↻20 mm

CM 968.93

Zum Schalten und Dimmen einzelner Spots oder Spot-Gruppen. Der Adapter wird zwischen Schiene und Spot montiert.



Zigbee Remote Control

↑18 ⇄55 ↻138 mm

500.67

Zum Steuern von smarten Adaptern und smarten Leuchtmitteln, einzeln oder in Gruppen.

Schritt 3: Spots, Panels und Pendel wählen

Jetzt benötigst du nur noch deine bevorzugten Spots, Panel und Pendel, die du auf den vorherigen Seiten findest.

☐ = 4-16

Fertig!



Optional: Single Spot Base

Adapter für beliebige URail Spots

- Ermöglicht das Anbringen von URail-Spots und -Pendel, ohne ein weiteres Schienensystem
- Wird direkt auf den Stromauslass montiert
- Tolle Ergänzung in Räumen mit Schienensystemen durch Leuchten im gleichen Design

Single Spot-Base

max. 50 W
230 V
↑35,5 ø100 mm

CM 968.20
W 968.21
B 968.22



Deine persönliche Einkaufsliste

1	Track 0,1 m	Track 0,5 m	Track 1,0 m	Track 2,0 m
CM	950.86	968.54	968.33	968.34
W	954.98	976.82	976.83	976.84
B	969.02	969.03	969.04	969.05

2	Universal Endcap
CM	954.96
W	954.97
B	969.61

3	Safety Cover strip
W	951.26
B	954.15

4	Suspension 105 mm
CM	975.99
W	976.88

Suspension 125/250 mm
951.49

Suspension Cable 2 m
951.50

5	Middle/terminal feed
CM	968.85
W	968.86

6	Terminal feed
CM	976.55
W	976.85
B	969.60

7	Middle-Feed
CM	977.65
W	977.66
B	969.21

8	Middle/terminal feed
CM	968.31
W	976.79
B	969.16

9	Middle/terminal feed
CM	954.16
W	954.17
B	954.18

10	Flex Connector II
CM	953.25
W	953.26
B	969.10

11	Maxiflex Connector
CM	953.27
W	953.28

12	Line Connector
951.36	

13	L-Connector
CM	976.48
W	976.49
B	969.06

14	T-Connector
CM	976.56
W	976.86
B	969.07

15	X-Connector
CM	976.57
W	976.87
B	969.08

16	Power isolating link
951.40	

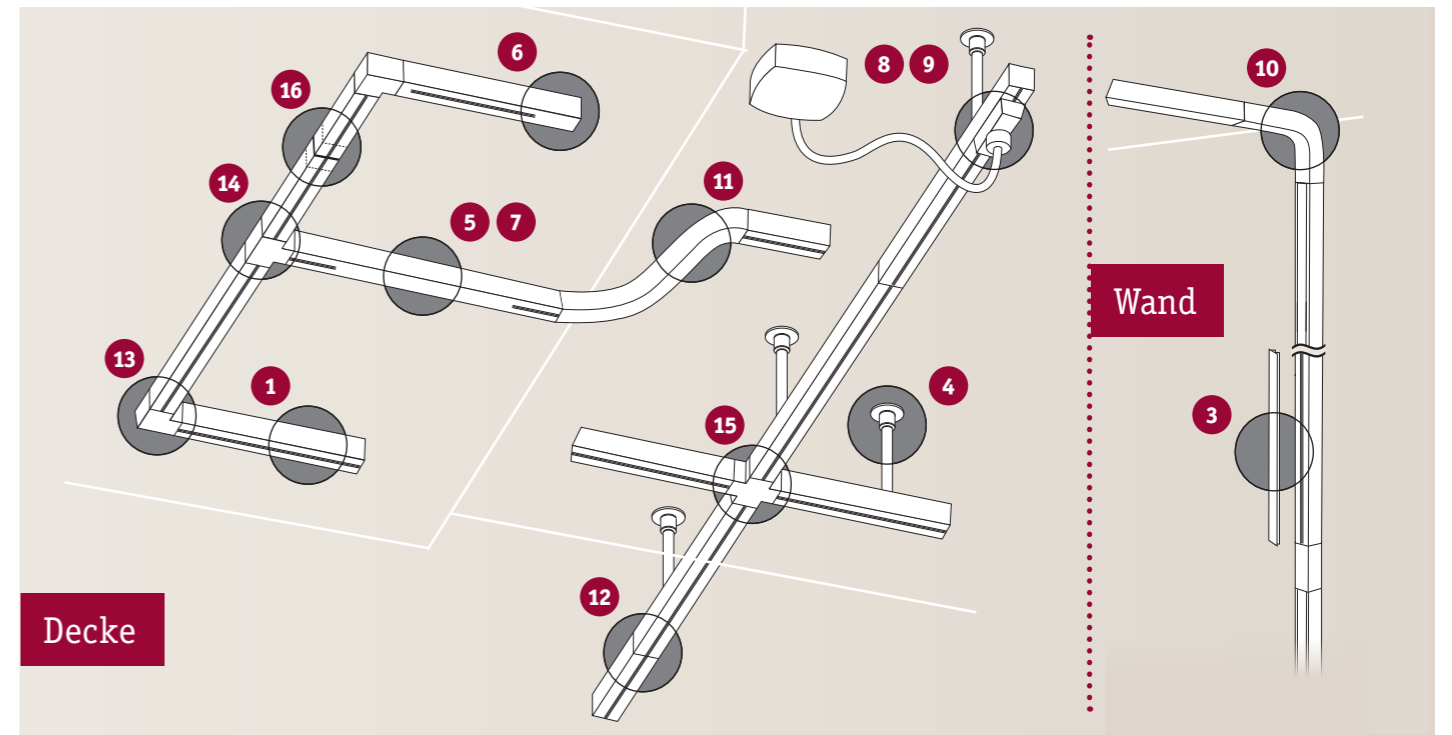
17	Angle Connector
CM	969.64
W	969.65
B	969.09

18	Zigbee Middle/End feed
CM	501.20
W	501.21
B	968.19

19	Zigbee Rail-Switch
CM	500.50
W	500.51

20	Zigbee Spot Adapter
CM	968.93

21	Zigbee Remote Control
500.67	



	1 m	2 m	3 m	4 m	5 m
1 m					
2 m					
3 m					
4 m					
5 m					

CM	000.00	x
W	000.00	3 x
B	000.00	x

URail

LED-Strahler und -Pendel in deiner ganzen Wohnung verteilen


Ausgehend von nur einer einzigen Stromeinspeisung bringst du Wohnlicht in vielfältigen Formen in dein Zuhause. Du verleihst den verschiedenen Bereichen innerhalb eines Raumes eine ganz eigene Atmosphäre und schaffst trotzdem ein harmonisches Gesamtbild. Insgesamt können bis zu 40 Meter Schiene und 1000 Watt Leistung angeschlossen werden. URail ist ein Hochvolt-System (230V), benötigt daher keinen Trafo und wird direkt ans Stromnetz angeschlossen. Strahler und Pendel kannst du auf den Schienen leicht versetzen – ideal, um beispielsweise große Tafelrunden ins rechte Licht zu setzen. Über cleveres Zubehör kannst du dein System dimmen – ganz ohne Wanddimmer. Ebenso ist die Einbindung in Smart Home Systeme möglich.

Je nach Deckenhöhe kannst du zwischen zwei Montagearten wählen: die Schienen können direkt an der Decke oder auf Abstandshaltern angebracht werden.

5 Jahre Year Ans
Jaar Años Annos
Garantie



LICHTWELT mit Anita & Jens



Besucht uns auf YouTube!

Wir zeigen euch in der Paulmann Lichtwelt mit kleinen Videos, wie ihr eure vier Wände mit Licht gestalten könnt.

www.youtube.com/PaulmannLicht

www.paulmann.com

Paulmann Licht GmbH | Quezinger Feld 2 | 31832 Springe / Germany

